



ФЕДЕРАЛЬНАЯ СЛУЖБА
ГОСУДАРСТВЕННОЙ СТАТИСТИКИ

Численность и заработная плата работников организаций Кабардино-Балкарской Республики

за январь – декабрь 2022 года





ФЕДЕРАЛЬНАЯ СЛУЖБА
ГОСУДАРСТВЕННОЙ СТАТИСТИКИ

Численность и заработная плата работников организаций Кабардино-Балкарской Республики*

за январь – декабрь 2022 года

- 01 СРЕДНЕСПИСОЧНАЯ ЧИСЛЕННОСТЬ РАБОТНИКОВ ОРГАНИЗАЦИЙ
- 02 ДИНАМИКА СРЕДНЕМЕСЯЧНОЙ НОМИНАЛЬНОЙ И РЕАЛЬНОЙ НАЧИСЛЕННОЙ ЗАРАБОТНОЙ ПЛАТЫ
- 03 СРЕДНЕМЕСЯЧНАЯ НАЧИСЛЕННАЯ ЗАРАБОТНАЯ ПЛАТА РАБОТНИКОВ ОРГАНИЗАЦИЙ
- 04 СРЕДНЕМЕСЯЧНАЯ НАЧИСЛЕННАЯ ЗАРАБОТНАЯ ПЛАТА ПО ПРОМЫШЛЕННЫМ ВИДАМ ДЕЯТЕЛЬНОСТИ

* По «чистым» видам экономической деятельности

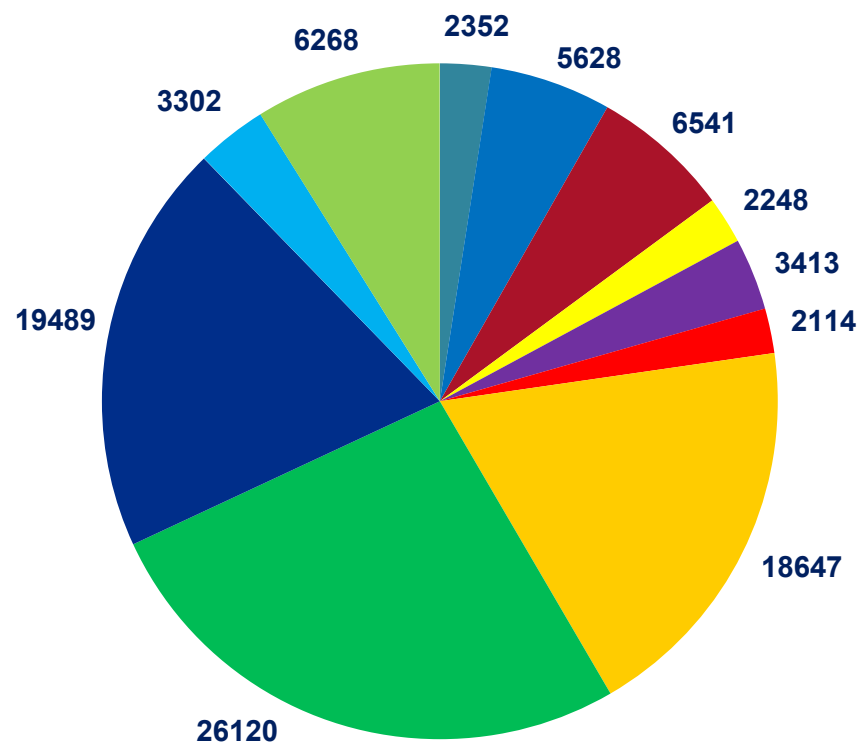




СРЕДНЕСПИСОЧНАЯ ЧИСЛЕННОСТЬ РАБОТНИКОВ ОРГАНИЗАЦИЙ КБР

ЗА ДЕКАБРЬ 2022 года

(без субъектов малого предпринимательства)



- сельское, лесное хозяйство, охота, рыболовство и рыбоводство
- обрабатывающие производства
- обеспечение электрической энергией, газом и паром, кондиционирование воздуха
- торговля оптовая и розничная; ремонт автотранспортных средств, мотоциклов
- транспортировка и хранение
- деятельность профессиональная, научная и техническая
- государственное управление и обеспечение военной безопасности; социальное обеспечение
- образование
- деятельность в области здравоохранения и социальных услуг
- деятельность в области культуры, спорта, организации досуга и развлечений
- прочие виды деятельности



ДИНАМИКА СРЕДНЕМЕСЯЧНОЙ НОМИНАЛЬНОЙ И РЕАЛЬНОЙ НАЧИСЛЕННОЙ ЗАРАБОТНОЙ ПЛАТЫ В КБР

ЯНВАРЬ-ДЕКАБРЬ 2022

Среднемесячная номинальная начисленная заработная плата, рублей

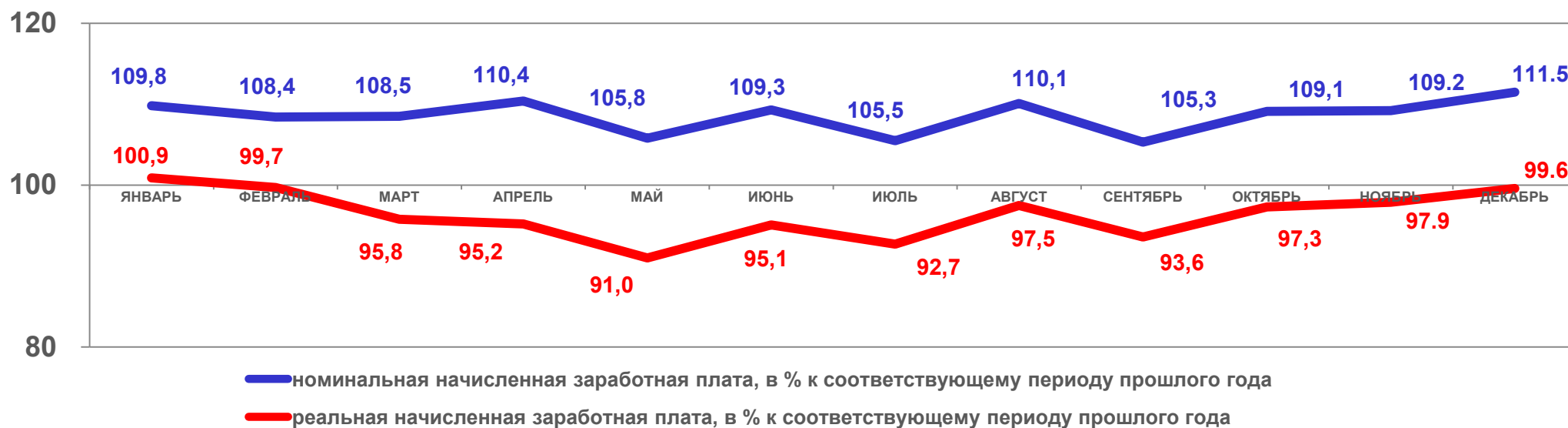
34 653,9

в % к январю-декабрю 2021г.

108,4

Реальная начисленная заработная плата в % к январю-декабрю 2021г.


96,2





СРЕДНЕМЕСЯЧНАЯ НОМИНАЛЬНАЯ НАЧИСЛЕННАЯ ЗАРАБОТНАЯ ПЛАТА РАБОТНИКОВ ОРГАНИЗАЦИЙ КБР

ЗА ДЕКАБРЬ 2022 года, рублей



ВСЕГО ПО КБР

47 622,3



СРЕДНЕМЕСЯЧНАЯ НАЧИСЛЕННАЯ ЗАРАБОТНАЯ ПЛАТА ПО ПРОМЫШЛЕННЫМ ВИДАМ ДЕЯТЕЛЬНОСТИ ПО КБР

СРЕДНЕМЕСЯЧНАЯ НАЧИСЛЕННАЯ ЗАРАБОТНАЯ ПЛАТА

январь-декабрь 2022 г. к январю-декабрю 2021 г., %

ВСЕГО ПО КБР

108,4



Водоснабжение; водоотведение, организация сбора и утилизации отходов, деятельность по ликвидации загрязнений

112,4



Обеспечение электрической энергией, газом и паром; кондиционирование воздуха

109,5



Обрабатывающие производства

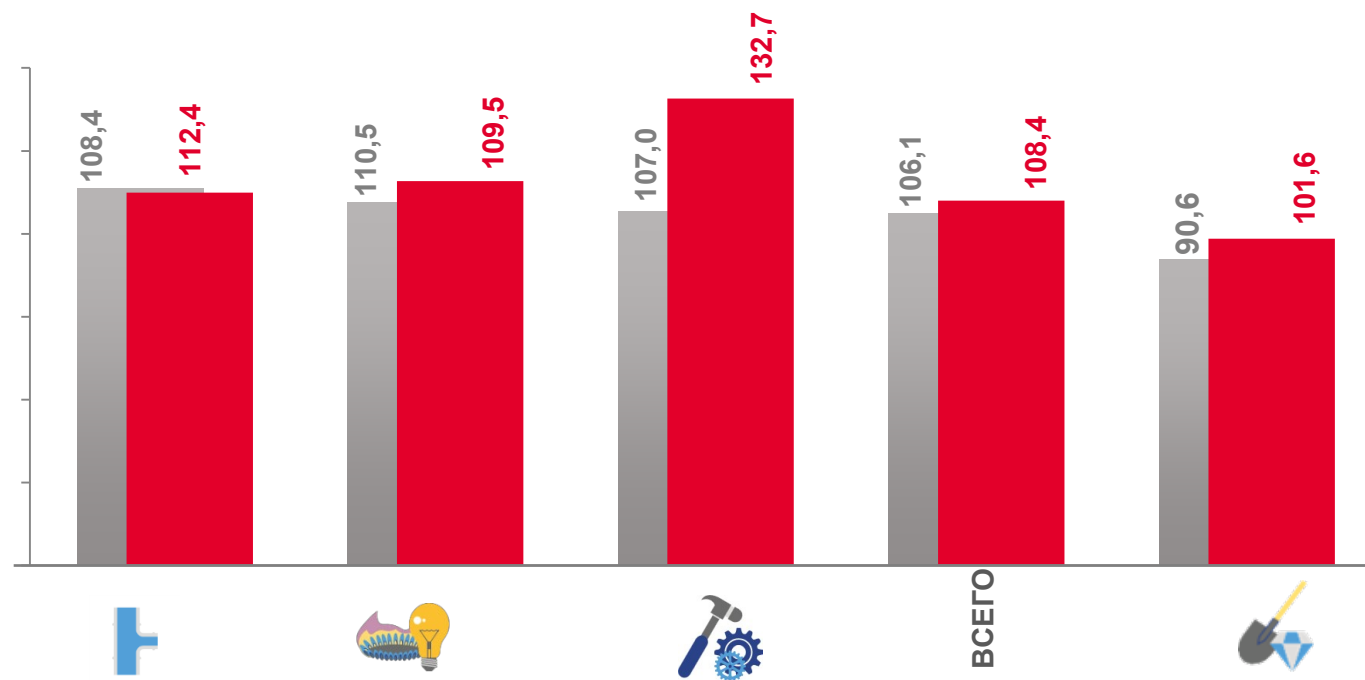
132,7



Добыча полезных ископаемых

101,6

в % к соответствующему периоду предыдущего года



■ Январь-декабрь 2021 г. к январю-декабрю 2020 г.

■ Январь-декабрь 2022 г. к январю-декабрю 2021 г.

